

Avance estadísticas jurisdiccionales

I. Cuadros generales

**II. Procedimientos de inconstitucionalidad,
conflictos constitucionales, impugnaciones
y declaraciones**

III. Recursos de amparo

ÍNDICE

I. Cuadros generales

- Cuadro nº 1** *Asuntos ingresados durante el año y su distribución inicial entre el Pleno y las salas*
- Cuadro nº 2** *Asuntos ingresados clasificados según el tipo de proceso*
- Cuadro nº 3** *Resoluciones dictadas según el tipo de resolución*
- Cuadro nº 4** *Sentencias dictadas en los distintos procesos (y asuntos resueltos)*
- Cuadro nº 5** *Relación entre asuntos ingresados, admitidos y resueltos*
- Cuadro nº 6** *Procesos y asuntos admitidos pendientes de sentencia y pendientes de admisión, a 31 de diciembre*

II. Procedimientos de inconstitucionalidad, conflictos constitucionales, impugnaciones y declaraciones

- Cuadro nº 7** *Asuntos ingresados según el promotor*
- Cuadro nº 8** *Litigiosidad territorial por comunidades autónomas*
- Cuadro nº 9** *Resoluciones dictadas y asuntos resueltos, según el tipo de proceso*
- Cuadro nº 10** *Asuntos pendientes de resolución clasificados por su tipo y procedencia*

III. Recursos de amparo

Cuadro nº 11 *Origen de los recursos de amparo ingresados*

Cuadro nº 12 *Recurrentes y derecho fundamental invocado*

Cuadro nº 13 *Recursos de amparo: frecuencia de la invocación de los derechos fundamentales del art. 24 CE*

Cuadro nº 14 *Recursos de amparo interpuestos, según el órgano que dictó la última resolución. Resoluciones judiciales anuladas*

Cuadro nº 15 *Motivos de admisión e inadmisión de los recursos de amparo*

Cuadro nº 16 *Resoluciones dictadas y amparos resueltos*

I. Cuadros generales

Cuadro n° 1

Asuntos ingresados y su distribución inicial entre el Pleno y las salas

Meses	Pleno	Salas	Totales
ENERO	3	699	702
FEBRERO	6	764	770
MARZO	5	718	723
ABRIL	12	940	952
MAYO	6	924	930
JUNIO	3	971	974
JULIO	3	1076	1079
AGOSTO	-	133	133
SEPTIEMBRE	23	1018	1041
OCTUBRE	4	945	949
NOVIEMBRE	5	842	847
DICIEMBRE	5	766	771
Totales	75	9796	9871

Cuadro n° 2

Asuntos ingresados clasificados según el tipo de proceso

Recursos de inconstitucionalidad	30
Cuestiones de inconstitucionalidad	37
Recursos de amparo ¹	9796
Conflictos positivos de competencia	2
Conflictos negativos de competencia	-
Conflictos entre órganos constitucionales	2
Conflictos en defensa de la autonomía local	-
Impugnación de disposiciones y resoluciones autonómicas	2
Requerimiento sobre la constitucionalidad de los tratados internacionales	-
Cuestiones prejudiciales sobre normas forales fiscales	2
Total	9871

¹Cinco de los recursos de amparo fueron avocados por el Pleno.

Gráfico n° 1
Asuntos ingresados en el Tribunal

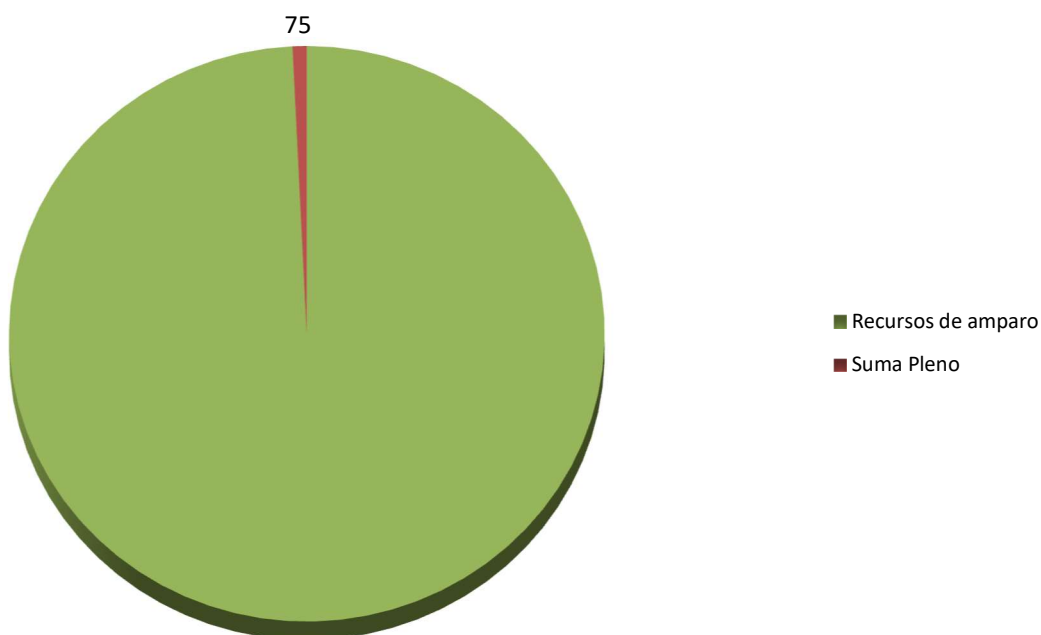
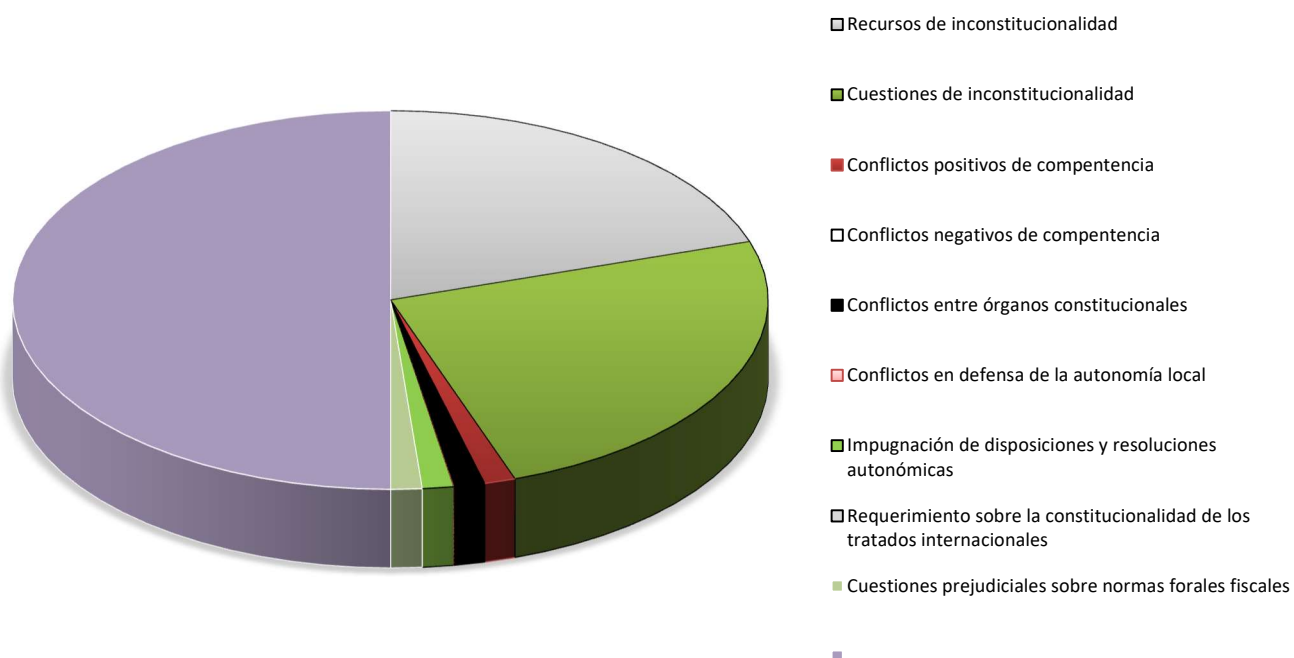


Gráfico n° 2
Asuntos ingresados en el Pleno



Cuadro n° 3

Resoluciones dictadas¹

	Pleno	Sala I y sus Secciones	Sala II y sus Secciones	Total
Sentencias				
- estimación (total o parcial)	38(+1)	19	33	90(+1)
- desestimación	28	10	19	57
- inadmisión	1	-	-	1
- extinción	8	-	1	9
Total sentencias (+ asuntos acumulados):	75(+1)	29	53	154(+1)
Dictadas por la Sala		18	42	
Por la Sección 1ª		-	-	
Por la Sección 2ª		-	-	
Por la Sección 3ª		-	-	
Por la Sección 4ª		-	-	
Autos²	88	34	35	157
- Inadmisión	16	-	3	19
- Terminación	-	2	3	5
- Suspensión de leyes	5	-	-	5
-Suspensión de otras disposiciones	2	1	-	3
- Suspensión de resoluciones	-	8	11	19
- Aclaración o rectificación	-	-	-	-
- Acumulación	.	-	-	-
- Recusación y abstención	56	14	12	82
- Ejecución	1	-	1	2
- Súplica	8	7	3	18
- Varios	-	2	1	3
Providencias³	58	4425	4766	9249
Admisión	56	68	83	207
Inadmisión	1	4294(-1)	4554(-1)	8849(-2)
Terminación	1	63	129	193
Total de resoluciones dictadas	221	4488	4854	9563
Total de resoluciones interlocutorias	128	100	112	340
Total de resoluciones definitivas ⁴	93	4388	4742	9223
Total de asuntos resueltos ⁵	94	4387	4741	9222

¹ Se indican las resoluciones dictadas y en su caso, entre paréntesis, los asuntos acumulados resueltos.

² Se dictó un auto de admisión por la Sala-II.

³ Providencias que no son de mero trámite.

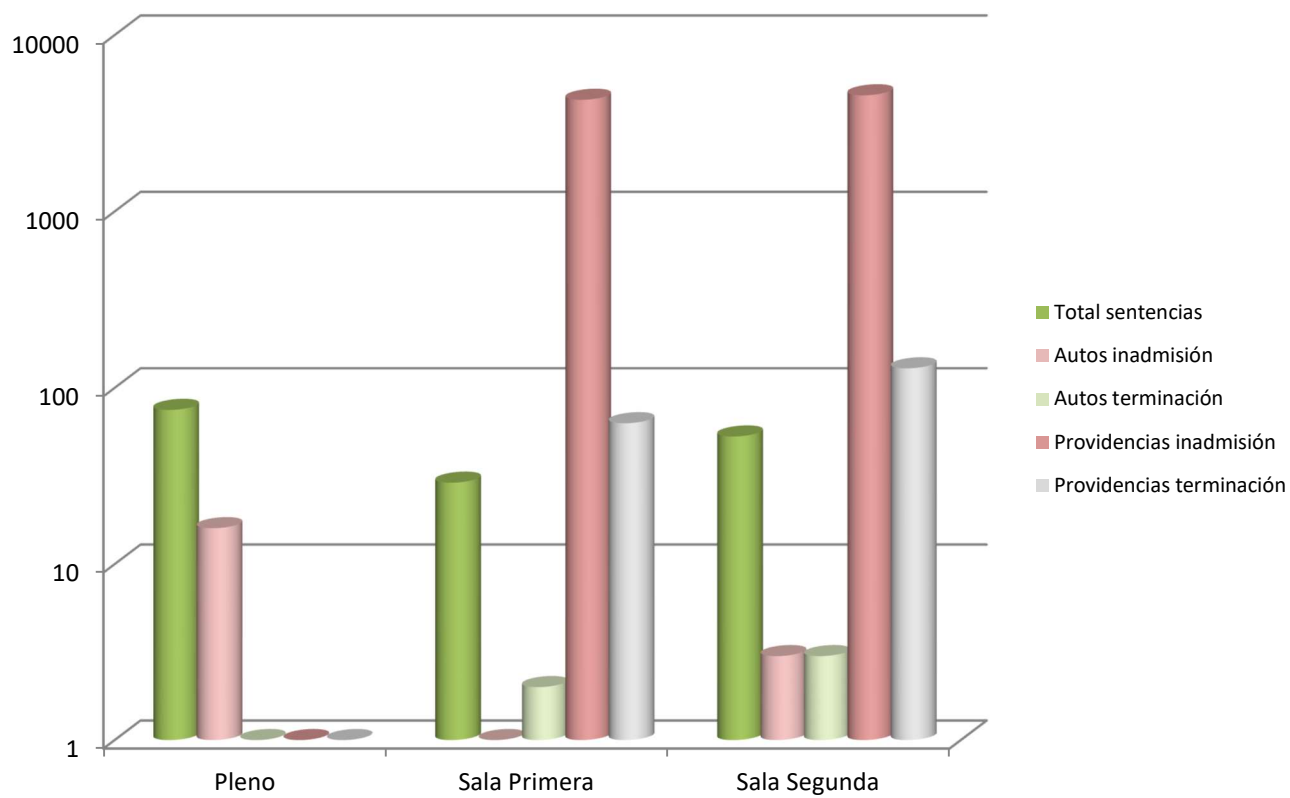
⁴ Sentencias, autos de inadmisión y de terminación, providencias de inadmisión y de terminación.

⁵ Resoluciones definitivas menos revocaciones en súplica más acumulados y admisiones en súplica.

Gráfico n° 3

Resoluciones definitivas

(Gráfica en escala logarítmica)



Cuadro n° 4

Sentencias dictadas en los distintos procesos (y asuntos resueltos)

<i>Tipo de proceso</i>	Sentencias dictadas (asuntos acumulados)	Sentencias con votos particulares	Sentencias dictadas con jurisprudencia del TEDH y/o TJUE
Recurso de inconstitucionalidad	29	16	7
Cuestión de inconstitucionalidad	9	2	4
Recurso de amparo	116	41	48
Conflicto positivo de competencias	1	-	-
Conflicto negativo de competencias	-	-	-
Conflicto entre órganos constitucionales	-	-	-
Conflicto en defensa de la autonomía local	-	-	-
Impugnación de disposiciones y resoluciones autonómicas	1	1	-
Requerimiento sobre la constitucionalidad de los tratados internacionales	-	-	-
Cuestión prejudicial sobre normas forales fiscales	1	1	-
Total de sentencias dictadas (y asuntos resueltos)	157	61	59

Cuadro n° 5

Relación entre asuntos ingresados, admitidos y resueltos

FASE DE ADMISIÓN	Pleno	Sala I	Sala II	Salas	Total
Asuntos recibidos	76	4879	4916	9795	9871
De nuevo ingreso	75	4898	4898	9796	9871
Avogados (no admitidos)	1	-	-1	-1	-
Traslados entre salas		-19(-45/+26)	19(-126/+45)		
Asuntos admitidos	56	68	83	151	207
Asuntos inadmitidos	17	4293	4556	8849	8866
Por providencia	1	4294	4554	8848	8849
Por auto	16	-	3	3	19
Revocaciones en súplica	-	-1	-1	-2	-2
Asuntos terminados (antes de decidir sobre su admisión)	1	63	129	192	193
Por providencia	1	63	129	192	193
Por auto	-	-	-	-	-
<i>Diferencia entre los asuntos recibidos y los resueltos en trámite de admisión</i>	2	455	148	603	605

FASE DE SENTENCIA	Pleno	Sala I	Sala II	Secciones	Salas y secciones	Total
Asuntos a sentenciar	74	58	75	-	133	207
Asuntos admitidos	56	68	83	-	151	207
Traslados entre salas	-	-	-	-	-	-
Avogados (admitidos)	19	-10	-9	-	-19	-
Deferidos a las salas	-1	-	1	-	1	-
Deferidos a las secciones	-	-	-	-	-	-
<i>Asuntos acumulados</i>	-	-	-	-	-	-
Procesos a sentenciar	74	58	75	-	133	207
Asuntos resueltos	76	31	56	-	87	163
Por sentencia	75	29	53	-	82	157
<i>De los cuales, por la Sala</i>		29	53	-	-	
<i>Sección 1ª</i>		-	-	-	-	
<i>Sección 2ª</i>		-	-	-	-	
<i>Sección 3ª</i>		-	-	-	-	
<i>Sección 4ª</i>		-	-	-	-	
Asuntos terminados (después de su admisión)	-	2	3	-	5	5
Acumulados	1	-	-	-	-	1
Procesos resueltos	75	31	56	-	87	162
<i>Diferencia entre los asuntos a sentenciar y los resueltos</i>	<i>-2</i>	<i>27</i>	<i>19</i>	<i>-</i>	<i>46</i>	<i>44</i>
<i>Diferencia entre los procesos a sentenciar y los resueltos</i>	<i>-1</i>	<i>27</i>	<i>19</i>	<i>-</i>	<i>46</i>	<i>45</i>

Cuadro n° 6

A) Procesos y asuntos admitidos pendientes de sentencia

		(Asuntos)	
Pleno		104	104
	Recursos de inconstitucionalidad	60	60
	Cuestiones de inconstitucionalidad ¹	22	22
	Recursos de amparo avocados	18	18
	Conflictos positivos de competencia	2	2
	Conflictos negativos de competencia	-	-
	Conflictos entre órganos constitucionales	1	1
	Conflictos en defensa de la autonomía local	-	-
	Impugnación de disposiciones y resoluciones autonómicas	1	1
	Requerimiento sobre la constitucionalidad de los tratados internacionales	-	-
	Cuestiones prejudiciales sobre normas forales fiscales	-	-
Sala Primera	Recursos de amparo	81	81
	Recursos de inconstitucionalidad	-	-
	Cuestiones de inconstitucionalidad	-	-
	Conflictos positivos de competencia	-	-
	Conflictos en defensa de la autonomía local	-	-
Sala Segunda	Recursos de amparo	94	94
	Recursos de inconstitucionalidad	-	-
	Cuestiones de inconstitucionalidad	-	-
	Conflictos positivos de competencia	-	-
	Conflictos en defensa de la autonomía local	-	-
Suma de las cuestiones de inconstitucionalidad		22	22
Suma de los recursos de amparo		193	193
Suma de los conflictos positivos de competencia		2	2

¹ Una de las cuestiones de inconstitucionalidad fue planteada por el propio Tribunal Constitucional como cuestión interna de inconstitucionalidad.

B) Asuntos pendientes de decidir sobre admisión

Pleno		26
	Recursos de inconstitucionalidad	-
	Cuestiones de inconstitucionalidad	17
	Recursos de amparo avocados	7
	Conflictos positivos de competencia	-
	Conflictos negativos de competencia	-
	Conflictos entre órganos constitucionales	1
	Conflictos en defensa de la autonomía local	-
	Impugnación de disposiciones y resoluciones autonómicas	-
	Requerimientos sobre la constitucionalidad de los tratados internacionales	-
	Cuestiones prejudiciales sobre normas forales fiscales	1
Sala Primera	Recursos de amparo	1578
Sala Segunda	Recursos de amparo	1686
Ambas salas	Recursos de amparo	3264

II. Procedimientos de inconstitucionalidad, conflictos constitucionales, impugnaciones y declaraciones

Cuadro n° 7

Pleno: asuntos ingresados según el promotor

RECURSOS DE INCONSTITUCIONALIDAD	<i>Sobre leyes del Estado</i>	<i>Sobre leyes de las comunidades autónomas</i>
Promovidos por el presidente del Gobierno	-	4
Promovidos por el Defensor del Pueblo	-	1
Promovidos por diputados o senadores	3	4
Promovidos por las comunidades autónomas	18	-
Otros ¹	-	-
Total	21	9

CUESTIONES DE INCONSTITUCIONALIDAD	<i>Sobre leyes del Estado</i>	<i>Sobre leyes de las comunidades autónomas</i>
Planteadas por el Tribunal Supremo	3	2
Audiencia Nacional	-	-
Tribunal Militar Central	-	-
Tribunales superiores de justicia	11	12
Tribunales militares territoriales	-	-
Audiencias provinciales	2	1
Juzgados	2	3
Otros	-	-
Total	18	19

¹ Sujetos no legitimados para la interposición de recursos de inconstitucionalidad.

CUESTIONES DE INCONSTITUCIONALIDAD PLANTEADAS POR EL
PROPIO TRIBUNAL CONSTITUCIONAL (ART. 55.2 LOTC)

-

CONFLICTOS CONSTITUCIONALES

	Estado contra comunidades autónomas	-
Conflictos positivos de competencia	Comunidades autónomas contra Estado	2
	Comunidades autónomas entre sí	-
Conflictos negativos de competencia		-
Conflictos entre órganos constitucionales		2
Conflictos en defensa de la autonomía local		-
Impugnaciones de disposiciones y resoluciones autonómicas		2
Cuestiones prejudiciales sobre normas forales fiscales		2
Total		8

Cuadro nº 8

Litigiosidad territorial por comunidades autónomas¹

RECURSOS DE INCONSTITUCIONALIDAD ²			CONFLICTOS POSITIVOS DE COMPETENCIA	
<i>Comunidad autónoma</i>	<i>Leyes del Estado impugnadas</i>	<i>Leyes de comunidad autónoma impugnadas</i>	<i>Planteados por el gobierno de la comunidad autónoma</i>	<i>Planteados por el Gobierno de la Nación</i>
<i>País Vasco</i>	1	-	-	-
<i>Cataluña</i>	2	1	-	-
<i>Galicia</i>	2	-	-	-
<i>Andalucía</i>	1	1	-	-
<i>Asturias</i>	-	-	-	-
<i>Cantabria</i>	2	-	-	-
<i>La Rioja</i>	1	1	-	-
<i>Murcia</i>	2	-	-	-
<i>Valencia</i>	1	1	-	-
<i>Aragón</i>	2	1	-	-
<i>Castilla - La Mancha</i>	1	-	-	-
<i>Canarias</i>	1	3	1	-
<i>Navarra</i>	-	-	-	-
<i>Extremadura</i>	1	-	-	-
<i>Baleares</i>	1	-	-	-
<i>Madrid</i>	1	4	1	-
<i>Castilla y León</i>	1	-	-	-
Totales	20	12	2	-
	32		2	

¹ Las comunidades autónomas se relacionan por el orden de aprobación de sus primeros estatutos de autonomía.

² Se contabilizan, exclusivamente, los recursos de inconstitucionalidad interpuestos por el presidente del Gobierno y los consejos de gobierno y asambleas legislativas de las comunidades autónomas.

Cuadro n° 9

Resoluciones dictadas y asuntos resueltos, según el tipo de proceso (*)

Tipo de proceso	Pleno			Sala I			Sala II			Total
	S.	A.I.	A.T.	S.	A.I.	A.T.	S.	A.I.	A.T.	
Recursos de inconstitucionalidad	29	-	-	-	-	-	-	-	-	29
Cuestiones de inconstitucionalidad	9	13	-	-	-	-	-	-	-	22
Conflictos positivos de competencia	1	-	-	-	-	-	-	-	-	1
Conflictos negativos de competencia	-	-	-	-	-	-	-	-	-	-
Conflictos entre órganos constitucionales	-	-	-	-	-	-	-	-	-	-
Conflictos en defensa de la autonomía local	-	-	-	-	-	-	-	-	-	-
Impugnación de disposiciones y resoluciones autonómicas	1	-	-	-	-	-	-	-	-	1
Requerimientos sobre la constitucionalidad de los tratados internacionales	-	-	-	-	-	-	-	-	-	-
Cuestión prejudicial sobre normas forales fiscales	1	2	-	-	-	-	-	-	-	3
Suma parcial	41	15	-	-	-	-	-	-	-	56
Totales	56			-			-			

S. = Sentencia

A.I. = Auto de inadmisión

A.T. = Auto de terminación

(*) Los recursos de amparo, tanto los avocados por el Pleno como los de las salas, aparecen en el cuadro 16. Cuando una resolución resuelve varios asuntos acumulados, se indica entre paréntesis el número de asuntos acumulados.

Cuadro nº 10

Asuntos pendientes de resolución, clasificados por su tipo y procedencia

A) Clasificados por tipo de recurso

Recursos de inconstitucionalidad			60
<i>Interpuestos por</i>	<i>Leyes del Estado impugnadas</i>	<i>Leyes de comunidad autónoma impugnadas</i>	
Presidente del Gobierno	-	7	
Defensor del Pueblo	-	1	
Diputados o senadores	17	14	
Comunidades autónomas	21	-	
Conflictos positivos de competencia			2
Planteados por el Gobierno de la Nación		-	
Planteados por el gobierno de una comunidad autónoma		2	
Cuestiones de inconstitucionalidad¹			22
Conflictos negativos de competencia			-
Conflictos entre órganos constitucionales			-
Conflictos en defensa de la autonomía local			-
Impugnación de disposiciones y resoluciones autonómicas			-
Cuestiones prejudiciales sobre normas forales fiscales			-
Requerimiento sobre la constitucionalidad de los tratados internacionales			-
Total			84

¹ Una de las cuestiones de inconstitucionalidad fue cuestión planteada por el propio Tribunal Constitucional como cuestión interna de inconstitucionalidad.

B) Clasificados por comunidad autónoma ^(*)

<i>Comunidad autónoma</i>	Recursos de inconstitucionalidad		Conflictos positivos de competencia	
	<i>Sobre leyes del Estado</i>	<i>Sobre leyes de una comunidad autónoma</i>	<i>Planteados por el Gobierno de la Nación</i>	<i>Planteados por el gobierno de una comunidad autónoma</i>
País Vasco	1	2	-	-
Cataluña	3	3	1	-
Galicia	2	2	-	-
Andalucía	1	-	-	-
Asturias	-	-	-	-
Cantabria	2	-	-	-
La Rioja	1	1	-	-
Murcia	2	-	-	-
Valencia	1	1	-	-
Aragón	2	2	-	-
Castilla - La Mancha	1	-	-	-
Canarias	-	2	-	-
Navarra	-	1	-	-
Extremadura	1	-	-	-
Baleares	2	2	-	-
Madrid	2	2	1	-
Castilla y León	1	-	-	-
Totales	22	18	2	-
	40		2	

(*) Las Comunidades autónomas se relacionan por el orden de aprobación de sus estatutos de autonomía.

III. Recursos de amparo

Cuadro n° 11

Origen de los recursos de amparo ingresados

Procedencia parlamentaria (art. 42 LOTC)	33
Procedencia jurisdiccional	9758
Civil	2057
Penal	4340
Contencioso-administrativo	2807
Social	537
Militar	17
Electoral	5
Otros	-
Total	9796

Cuadro nº 12

Recursos de amparo: Recurrentes y derecho fundamental invocado

Recurrente	Número de recursos	
Particulares	8383	
Personas jurídicas de Derecho privado	1391	
Entes públicos	16	
Defensor del Pueblo	-	
Ministerio Fiscal	2	
Otros	4	
Total	9796	

Derecho fundamental invocado ¹	Total	Porcentaje de invocación
<i>Igualdad (art. 14 CE)</i>	1874	19,13
<i>Tutela judicial (art. 24 CE)</i>	8038	82,05
<i>Otros derechos y libertades:</i>		
<i>Vida e integridad (art. 15 CE)</i>	197	2,01
<i>Libertad ideológica y religiosa (art. 16 CE)</i>	33	0,34
<i>Libertad y seguridad (art. 17 CE)</i>	473	4,83
<i>Honor, intimidad e imagen (art. 18 CE)</i>	280	2,86
<i>Libertad de residencia y circulación (art. 19 CE)</i>	74	0,76
<i>Libertades de expresión (art. 20 CE)</i>	58	0,59
<i>Reunión (art. 21 CE)</i>	12	0,12
<i>Asociación (art. 22 CE)</i>	14	0,14
<i>Participación en los asuntos públicos (art. 23 CE)</i>	115	1,17
<i>Legalidad penal (art. 25 CE)</i>	980	10
<i>Interdicción de tribunales de honor (art. 26 CE)</i>	1	0,01
<i>Educación (art. 27 CE)</i>	19	0,19
<i>Libertad de sindicación y huelga (art. 28 CE)</i>	35	0,36
<i>Petición (art. 29 CE)</i>	32	0,33
<i>Objeción de conciencia (art. 30.2 CE)</i>	-	-

¹ Los cálculos porcentuales se realizan sobre las 9796 demandas de amparo ingresadas, que supusieron un total de 12235 invocaciones distintas a los artículos de la CE realizadas por 8243 recursos de amparo. En el momento de generación de este informe no se dispone de los datos sobre invocación en 1553 de las demandas de amparo.

Cuadro nº 13

Recursos de amparo: Frecuencia de la invocación de los derechos fundamentales del art. 24 CE

Derechos invocados	Orden jurisdiccional					Suma
	Civil	Penal	Social	Conten- cioso – adminis- trativo	Militar	
ART. 24.1						
Derecho a la tutela judicial efectiva sin indefensión	1466	3286	389	2570	17	7728
ART. 24.2						
Derecho al juez ordinario predeterminado por la ley	22	57	6	34	-	119
Derecho a la defensa y a la asistencia letrada	382	864	77	566	4	1893
Derecho a ser informado de la acusación	5	35	-	8	2	50
Derecho a un proceso público.	25	51	-	9	-	85
Derecho a un proceso sin dilaciones indebidas	19	113	8	39	-	179
Derecho a un proceso con todas las garantías	899	2124	206	1507	11	4747
Derecho a la prueba pertinente para la defensa	78	369	15	137	2	601
Derecho a no declarar contra uno mismo y a no confesarse culpable	-	23	-	12	-	35
Derecho a la presunción de inocencia	22	1478	1	104	4	1609
Total	2918	8400	702	4986	40	17046

Cuadro n° 14

Recursos de amparo interpuestos, según el órgano que dictó la última resolución

Tribunal Supremo	6125
Otros órganos jurisdiccionales:	3219
A) En casación o revisión (tribunales superiores de justicia)	99
B) En segunda instancia o suplicación	1823
C) En primera o única instancia	1297
Órganos no judiciales / no consta	452
Total	9796

Tribunal Supremo	6125
Audiencia Nacional	152
Tribunal Militar Central	-
Tribunales superiores de justicia	315
Tribunales militares territoriales	1
Audiencias provinciales	1665
Juzgados	1086
Órganos no judiciales / no consta	452
Total	9796

Resoluciones judiciales anuladas (*)

	<i>Sentencias</i>	<i>Otras resoluciones</i>
Tribunal Supremo	17	9
Tribunales superiores de Justicia	3	-
Audiencia Nacional	-	2
Audiencias provinciales	4	15
Juzgados	3	12

(*) Se cifran por separado sentencias y otras resoluciones (autos o providencias) y se indican solo los órganos judiciales autores de las resoluciones anuladas por fallos del Tribunal Constitucional, al margen de cuántas resoluciones sean anuladas en cada fallo; si un fallo constitucional anula una o varias sentencias y, al mismo tiempo, otras resoluciones del mismo órgano judicial solo se registra la anulación de la sentencia.

Cuadro n° 15

A) Motivos de admisión de los recursos de amparo

Motivos de admisión	Recursos	Porcentaje
Ausencia de doctrina constitucional	16	10,39
Aclaración o cambio de doctrina, consecuencia de un proceso de reflexión interna	13	8,44
Aclaración o cambio de doctrina, consecuencia de cambios normativos	6	3,90
Eventual origen normativo de la vulneración	75	48,69
Eventual vulneración por reiterada interpretación jurisprudencial de la ley	-	-
Incumplimiento general y reiterado de la doctrina constitucional, resoluciones judiciales contradictorias	-	-
Eventual negativa al acatamiento de doctrina constitucional por resoluciones judiciales	15	9,74
Repercusión social o económica	7	4,55
Consecuencias políticas generales	7	4,55
Varios motivos	15	9,74
Total	154	100

B) Motivos de inadmisión de los recursos de amparo

Motivos de inadmisión	Recursos	Porcentaje
Falta de justificación de la especial trascendencia constitucional	259	2,93
Insuficiente justificación de la especial trascendencia constitucional	1511	17,08
Falta de especial trascendencia constitucional	4772	53,92
Inexistencia de vulneración del derecho fundamental invocado	361	4,08
Falta de denuncia de la vulneración del derecho fundamental	13	0,15
Falta de agotamiento de la vía judicial previa	779	8,80
Extemporaneidad del recurso	201	2,27
Falta de subsanación de defectos procesales	931	10,52
Varios motivos	10	0,11
Otros motivos	12	0,14
Total	8849	100

Cuadro n° 16

Resoluciones dictadas y amparos resueltos ¹

	Sentencia	Auto		Providencia definitiva		Sumas
		Inadmisión	Terminación ²	Inadmisión	Terminación ³	
Pleno	34(+1)	1	-	1	1	37(+1)
Sala Primera	29	-	2	4294(-1)	63	4388(-1)
Sección Primera	-	-	-	-	-	-
Sección Segunda	-	-	-	-	-	-
Sala Segunda	53	-	3	4554(-1)	129	4739(-1)
Sección Tercera	-	3	-	-	-	3
Sección Cuarta	-	-	-	-	-	-
Totales	116(+1)	4	5	8849(-2)	193	9167(-1)

¹ Cuando una resolución resuelve varios asuntos acumulados, o es revocada en súplica, se indica entre paréntesis el número total de asuntos resueltos.

² Desistimiento, extinción, allanamiento, etc.

³ Desistimiento, extinción, allanamiento, etc.